



Fundación para la Protección de la Niñez, I.A.P.

REPORTE OPERATIVO ANUAL **ENERO – DICIEMBRE 2021**

“Compartimos el privilegio de servir a la humanidad
a través de los Niños”

CONTENIDO:

1. Donativos en Especie Entregados.
2. Fondos de Inversión Social Entregados.
 - a) Por Línea de Intervención.
 - b) Un Futuro con Visión.
3. Desarrollo Institucional.
 - a) Plan de Desarrollo.
 - b) Ingresos de Donativos en Especie.
 - c) Ingresos de Donativos en Efectivo.
 - d) Ingresos para el Costo de Operación de FPN.
4. Costo Anual FPN.



Fundación para la
Protección de la Niñez,
I.A.P.

1. DONATIVOS EN ESPECIE ENTREGADOS 2021



DONATIVOS EN ESPECIE ENTREGADOS

POR LÍNEA DE INTERVENCIÓN (MONTOS EN VALOR MERCADO)

✓ **SUSTENTO DE NECESIDADES BÁSICAS**
Alimentos no perecederos, artículos de limpieza, productos de higiene y cuidado personal.
\$32,527,360.05

✓ **INFRAESTRUCTURA**
Impermeabilizantes, Mano de obra, Piso Laminado, Zoclo y Mobiliario de oficina.
\$2,445,343.13

✓ **SALUD**
Material de protección (Cubre-bocas)
\$259,500.00

✓ **CULTURA, DEPORTE Y RECREACIÓN**
Juguetes
\$35,960.00

\$35,268,163.18

**MONTO TOTAL DE LOS
DONATIVOS ENTREGADOS**

 **Fundación para la Protección de la Niñez, I.A.P.**

Beneficiamos a

256
Organizaciones



Espíritu de Campeón, A.C.
CDMX



Llegamos a 14 estados:

- Baja California (6)
- Ciudad de México (111)
- Chihuahua (2)
- Edo. México (52)
- Guanajuato (11)
- Hidalgo (1)
- Michoacán (1)
- Morelos (3)
- Nuevo León (1)
- Puebla (2)
- Querétaro (60)
- Sonora (1)
- Tlaxcala (4)
- Veracruz (1)

POBLACIÓN BENEFICIADA

DONATIVOS EN ESPECIE

NIÑAS Y NIÑOS

18,738

Niños que viven en casas hogar, niños que viven en zonas de alta marginación principalmente, urbanas.
En este rubro, sumamos a personas con discapacidad que viven en casas hogar.

JÓVENES

1,994

Jóvenes que viven en zonas de alta marginación y/o que se encuentran en centros de rehabilitación de adicciones.

ADULTOS

723

Mayormente mujeres atendidas en Centros Comunitarios y en proyectos en comunidades abiertas.

ADULTOS MAYORES

Adultos mayores que principalmente viven en casas hogares y algunos más en comunidades.

2,631

FAMILIAS

11,152

Familias que viven en situación de pobreza y pobreza extrema en franjas de alta marginación de zonas urbanas, semi-rurales y rurales.



Entregamos 2,319,776 porciones de cereal
a 44 organizaciones

Entregamos
26,764 cajas
de productos
de limpieza e
higiene
personal.





Entregamos 77,688 piezas productos de limpieza.

 Fundación para la Protección de la Niñez, I.A.P.

2. FONDOS DE INVERSIÓN SOCIAL ENTREGADOS 2021



Centro de Educación Infantil Infancia con Futuro, I.A.P.
Estado De México

FONDOS DE INVERSIÓN SOCIAL ENTREGADOS

A) POR LÍNEA DE INTERVENCIÓN

✓ **INFRAESTRUCTURA**

Rehabilitación, remodelación y construcción de áreas, compra de mobiliario y equipo.

\$2,640,752.63

✓ **EDUCACIÓN**

Habilitación de aulas con el equipo de computo necesario para las clases a distancia y mobiliario escolar.

\$510,608.09

✓ **SALUD**

Adquisición de equipo e insumos para el cuidado de la salud.

\$178,278.03

✓ **CULTURA, DEPORTE Y RECREACIÓN**

Adquisición de juegos y equipo deportivo.

\$120,000.00

✓ **SUSTENTO DE NECESIDADES BÁSICAS**

Adquisición de ropa de cama.

\$50,805.00

\$4,282,911.28

MONTO TOTAL ENTREGADO

 **Fundación para la Protección de la Niñez, I.A.P.**



Drogadictos Anónimos, A.C. Hogar de Adolescentes
Puebla

Beneficiamos a 15 Organizaciones ubicadas en:

- Baja California (2)
- CDMX (6)
- Chihuahua (1)
- Coahuila (1)
- E. México (1)
- Nuevo León (1)
- Puebla (1)
- Sonora (1)
- Veracruz (1)

 Fundación para la Protección de la Niñez, I.A.P.



**Beneficiamos a
1,280 niñas, niños y adolescentes**


Inversión: \$178,278.03
Donante: POKEMON
Fundación Mi Ángel, A.C.
Instalación de domo en el patio
CDMX



Inversión: \$178,278.03
Donante: POKEMON
Espíritu de Campeón, A.C.
Equipamiento de aulas
CDMX



Inversión: \$272,607.54
Donante: Fundación IEnova, A.C.
Betesda Mexicali, A.C.
Creación de sala audio visual
Mexicali, Baja California



Inversión: \$272,607.54
Donante: Fundación IEnova, A.C.
Hogar San José de Calasanz de
Veracruz, A.C.
Remodelación de cocina
Veracruz, Ver.



Inversión: \$272,607.54

**Donante: Fundación IEnova, A.C.
Casa Guadalupe Libre, I.A.P.
Instalación calentadores de agua solar,
Trabajos de herrería y renovación de
mingitorios, lavabos y lavadero
Hermosillo, Sonora**



Inversión: \$179,988.24

**Donante: Fundación IEnova, A.C.
Fundación Mi Ángel, A.C.
Adquisición e instalación de equipo
de cómputo en 6 aulas
CDMX**



FONDOS DE INVERSIÓN SOCIAL ENTREGADOS


B) UN FUTURO CON VISIÓN

- ✓ **MONTO APLICADO**
\$850,960.73
- ✓ **BECAS OTORGADAS**
73 BECAS = 3,968 HORAS DE CLASES
- ✓ **EXÁMENES DE LA VISTA REALIZADOS**
108 DIAGNÓSTICOS
- ✓ **LENTES GRADUADOS ENTREGADOS**
49
- ✓ **ORGANIZACIONES BENEFICIADAS**
4 CASAS HOGAR



UN FUTURO CON VISIÓN

CLASES EN PROGRAMACIÓN DIGITAL





UN FUTURO CON VISIÓN

SALUD VISUAL



3. DESARROLLO INSTITUCIONAL 2021



Casa Hogar Eugenio Olaez, A.C.
CDMX

A) PLAN DE DESARROLLO 2021

DONATIVOS EN EFECTIVO

Fuentes de Financiamiento	META 2021		Ingreso Enero-Diciembre 2021	
	Ingreso para Proyectos	Ingreso para Operación FPN	Ingreso para Proyectos	Ingreso para Operación FPN
Empresas	\$2,150,000.00	\$981,049.00	\$217,304.00	\$1,619,748.70
Fundaciones Nacionales	\$2,458,495.80	\$433,852.20	\$2,249,557.30	\$493,168.77
Fundaciones Internacionales	\$1,375,287.65	\$152,809.74	\$152,460.63	\$341,333.28
Particulares y OSC's	0	0	\$156,443.00	\$34,889.00
Online Pay Pal	0	\$5,000.00	0	\$37,275.23
TOTAL:	\$5,983,783.45	\$1,572,710.94	\$2,775,764.93	\$ 2,526,414.98

A) PLAN DE DESARROLLO 2021

OTROS INGRESOS

FUENTES DE FINANCIAMIENTO	META 2021	LOGRO Enero a Diciembre 2021
Rentas Bienes Raíces	\$2,467,158	\$2,361,721.00
Cuotas de Recuperación	\$1,410,000	\$2,073,303.09

CUMPLIMIENTO DE METAS

	ESPECIE	EFFECTIVO	RENTAS	CUOTAS DE RECUPERACIÓN
META ENERO - DICIEMBRE 2021	\$6,000.00	\$6,028,397.00	\$2,467,158.00	\$1,410,000.00
LOGRADO ENERO - DICIEMBRE 2021	\$12,798,143.16	\$5,302,179.91	\$2,361,721.00	\$2,073,303.09
% LOGRADO VS META 2021	213.30%	87.95%	95.72%	147.04%

B) INGRESOS DE DONATIVOS EN ESPECIE

COMPARATIVO 2017 - 2021

AÑO	VALOR CFDI	VALOR MERCADO	# DONANTES
2017	\$34,837,597.75	\$59,485,380.73	143
2018	\$11,531,429.26	\$26,155,590.50	56
2019	\$11,008,076.51	\$19,654,162.87	17
2020	\$15,220,221.90	\$37,244,819.79	17
2021	\$12,798,143.16	\$38,978,257.06	12

DONANTES EN ESPECIE (VALOR CONTABLE - CFDI)

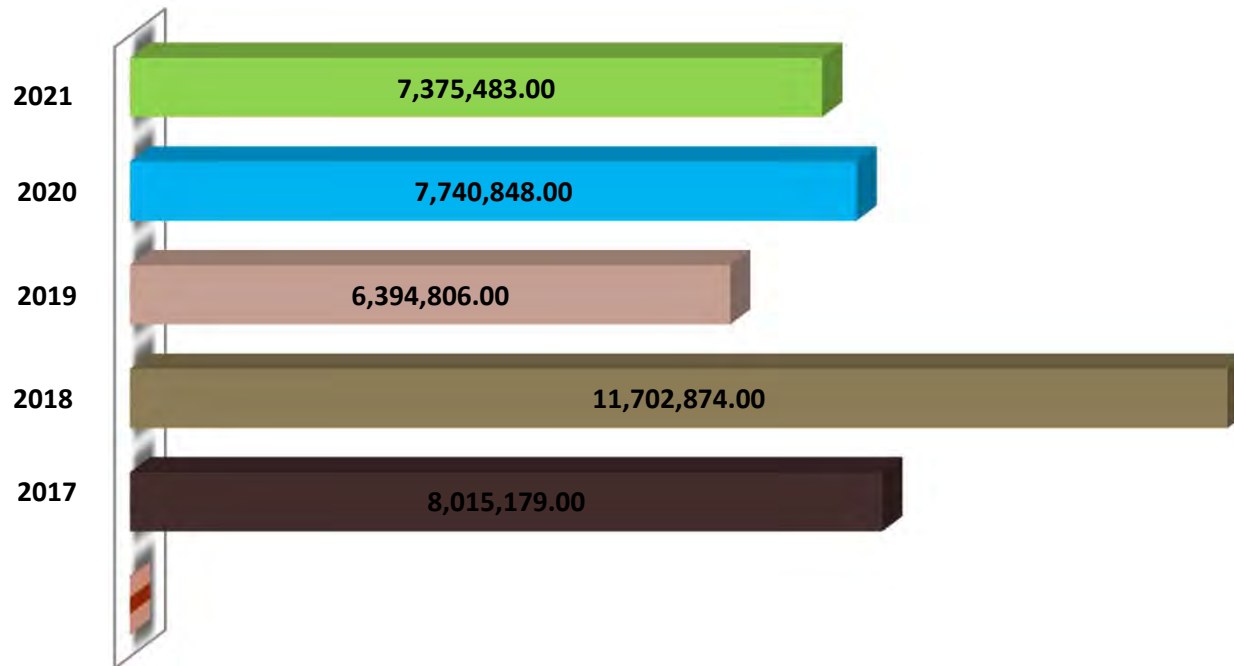
ENERO – DICIEMBRE 2021

NOMBRE DEL DONANTE	MONTO OTORGADO	%
Colgate Palmolive, S. A. de C.V.	\$5,020,556.66	39.23%
Kellogg Company México, S. de R.L. de C.V.	\$3,282,436.17	25.65%
Teknostep de México, S. de R.L. de C.V.	\$1,997,581.45	15.61%
Henkel Capital, S.A. de C.V.	\$1,587,419.88	12.40%
ABINCO, S.A. DE C.V.	\$228,571.38	1.79%
Implantación de Proyectos y Tecnologías, S.A. de C.V.	\$195,000.00	1.52%
Público Gral.- Henkel Capital	\$121,590.00	0.95%
Seco Soluciones, S.A. de C.V.	\$66,542.00	0.52%
Fuerza Aislante, S.A. de C.V.	\$64,934.22	0.51%
PUBLICO EN GENERAL	\$53,060.00	0.41%
Laura Elizabeth Batalla Ávalos	\$39,675.00	0.31%
JC Imper, S.A. de C.V.	\$31,645.00	0.25%
RG Comercializaciones y Mantenimiento, S.A. de C.V.	\$31,500.00	0.25%
Kids Edy's, S.A. de C.V.	\$24,750.00	0.19%
Juan José Ibarra Jair Nara	\$16,500.00	0.13%
Impermeabilizantes Ermita, S.A. de C.V.	\$15,500.00	0.12%
Promocionales Idea Man, S.A. de C.V.	\$12,949.00	0.10%
Francisco Gerardo Sayún Hassaf	\$7,932.40	0.06%
	\$12,798,143.16	100%

C) INGRESOS DE DONATIVOS EN EFECTIVO ENERO – DICIEMBRE 2021 (POR DONANTE)

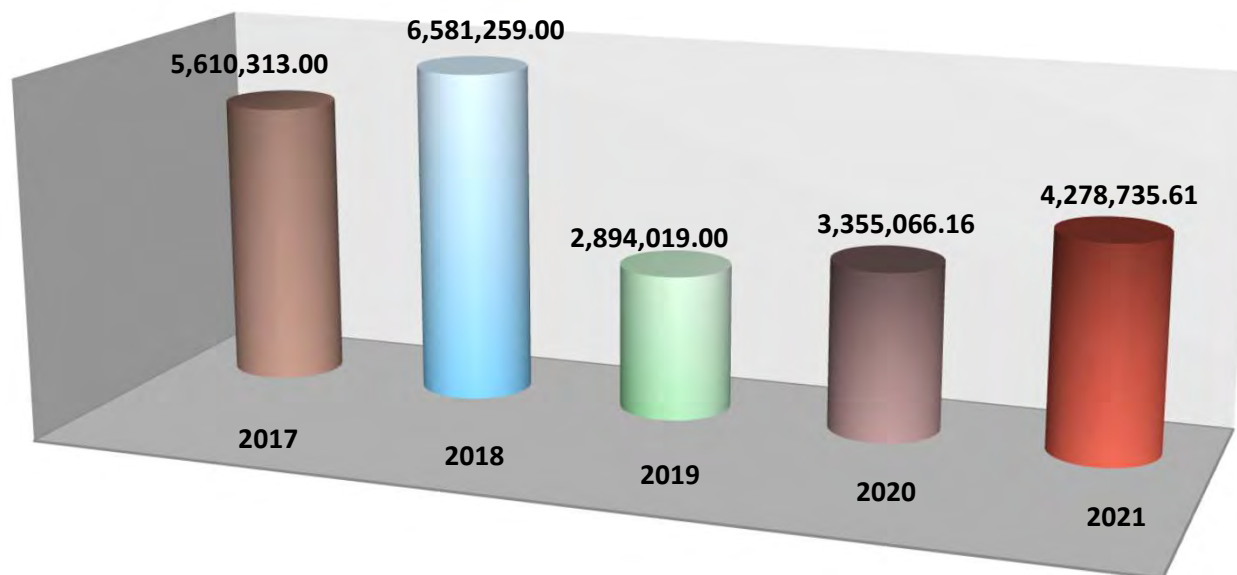
DONANTE	MONTO	%
Fundación IEnova, A.C.	\$2,646,538.00	49.91%
The Pokémon Company International, Inc.	\$1,597,747.00	30.13%
United Way Worldwide (Origen donación Kellogg Company)	\$493,793.91	9.31%
Donantes particulares	\$191,332.00	3.61%
Grupo Siayec, S.A. de C.V.	\$168,683.70	3.18%
Fundación Soriana, A.C. (Redondeo)	\$96,188.07	1.81%
Frabel, S.A. de C.V. L'Oréal México	\$50,805.00	0.96%
Donantes Pay Pal	\$37,275.23	0.70%
Kellogg Company, S. de R.L. de C.V. (Mexicali)	\$19,817.00	0.37%
TOTAL	\$5,302,179.91	100%

COMPARATIVO DEL INGRESO EN EFECTIVO POR DONATIVOS + CUOTAS DE RECUPERACIÓN



D) INGRESOS PARA EL COSTO DE LA FUNDACIÓN

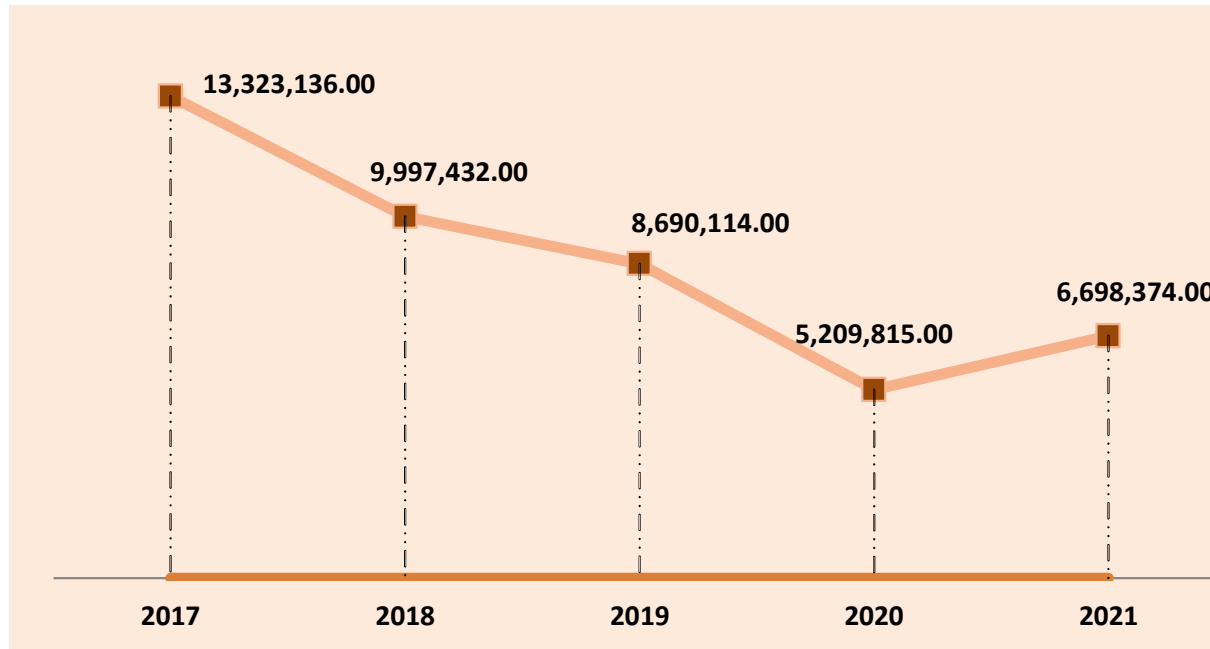
COMPARATIVO ANUAL DEL DONATIVO EN EFECTIVO + CUOTAS DE RECUPERACIÓN
DESTINADO AL COSTO DE LA FUNDACIÓN 2017 - 2021



4. COSTO ANUAL DE LA FUNDACIÓN 2021

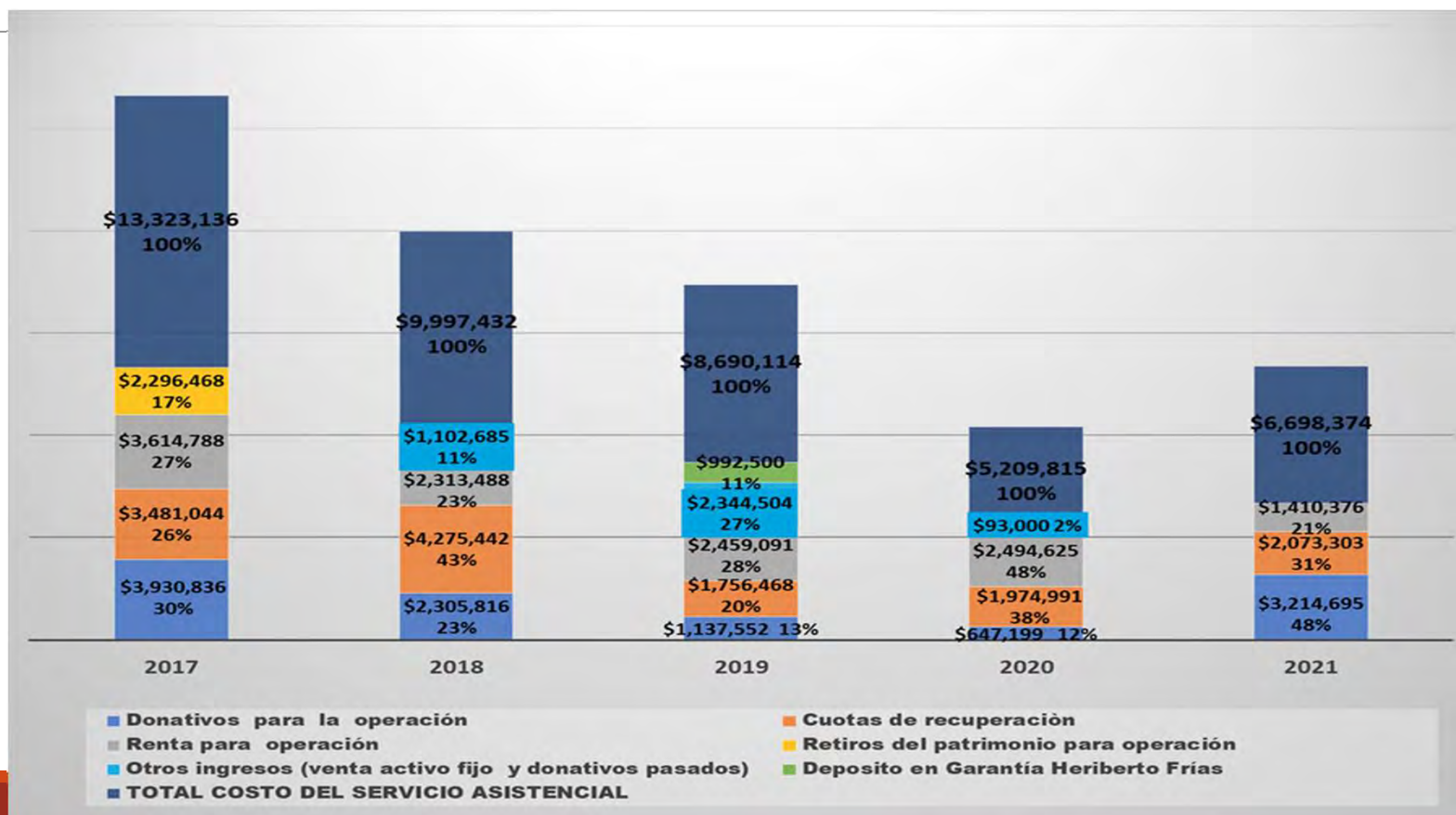


COSTO ANUAL DE LA FUNDACIÓN COMPARATIVO 2017 - 2021



* Marzo 2018 cierre Oficina Tijuana

ORIGEN DE LOS RECURSOS PARA CUBRIR EL COSTO ANUAL DE LA FUNDACIÓN COMPARATIVO 2017 - 2021



PATRONATO

“Compartimos el privilegio de servir a la
humanidad a través de los niños”

David Luis Romero González
Presidente

Adriana Romero Arzamendi
Secretario

Luis Fernando Agramonte Rivera
Tesorero

Delfino Ochoa Ángel
Vocal

Martha Díaz Garza de Kuri
Vocal

Raúl César Romero Arzamendi
Fundador, Vocal

EQUIPO DE TRABAJO:

Miriam Centeno Sebastián

Coordinadora General

coordinacion@infanciamexico.org

Alma Delia Abrego

Directora de Desarrollo Institucional

desarrollo@infanciamexico.org

Karla Marmolejo Henderson

Coordinadora de Desarrollo Institucional y
Relaciones Públicas

coord.dllo.int@infanciamexico.org

Wendy Manzanero Guzmán

Coordinadora Administrativa

administracion@infanciamexico.org

Blanca Estela Lara Velázquez

Asistente

blanca@infanciamexico.org



INFORME ANUAL 2021

Avenida México Coyoacán # 350, Colonia
General Anaya, Alcaldía Benito Juárez,
C.P. 03340 Ciudad de México
Teléfono: 5556041653

<https://www.infanciamexico.org>